

- **80PLUS® Bronze zertifiziert**
- **Double Forward + DC-to-DC Technologie**
- **Lange, schwarze Kabel**

Die **Chieftec Vita Netzteilserie** legt Wert auf ein wettbewerbsfähiges Preis- Leistungs-Verhältnis, während sie der bewährten **Chieftec**-Qualität treubleibt. Mit 80PLUS® Bronze zertifizierter Effizienz ist die **Vita Serie** auf moderner DC-to- DC Technologie entwickelt, um eine verbesserte Energieeffizienz und Stabilität zu bieten.

Die **Vita Netzteilserie** ist mit extra langen, schwarzen Kabeln ausgestattet, was sie für Mainstream-Gamer geeignet macht, die ihre Systeme auch in größeren Gehäusen bauen. Darüber hinaus optimiert der 120mm, leise Lüfter die Balance zwischen Kühlleistung und Lautstärke.

Die **Vita Netzteil Serie** ist Ihre vertrauenswürdige Wahl für alle PC-Anforderungen und ist mit alle notwendigen, modernen Schutz- und Sicherheitsfunktionen ausgestattet.



TECHNISCHE DATEN




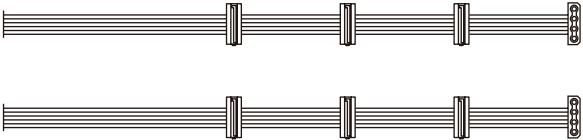
Modell	VITA 650W
Artikelnummer	BPX-650-S
Gewicht (Netto/Brutto)	1.9 kg / 2.7 kg
Spezifikation	ATX 12V 2.53
Form-Faktor	ATX
Wirkungsgrad	80 Plus® Bronze
PFC	Active PFC
Lüfter	120mm Gleitlager
Abmessungen (TxBxH)	140mm x 150mm x 86mm
P.F.	>0.9
Sicherheit	AFC (Automatische Lüftersteuerung) OPP (Überlastschutz) OTP (Übertemperaturschutz) OVP (Überspannungsschutz) SCP (Kurzschlusschutz) SIP (Spannungsspitzen- & Einschaltstromschutz) UVP (Unterspannungsschutz) OCP (Überstromschutz)
Garantie	24 Monate

AUSGABEDATEN

BPX-650-S	AC Input	100 - 240V~ / 8 - 4A / 50 - 60Hz				
	DC Output	+3.3V	+5V	+12V	-12V	+5VSB
	Max. Current	18A	18A	54.1A	0.3A	3.0A
	Max. Combined Power	100W		650W	3.6W	15W
			650W			

* Die Spezifikationen können ohne vorherige Ankündigung geändert werden. Für Tipp- oder inhaltliche Fehler wird keine Haftung übernommen. Abbildung ähnlich.

** CHIEFTEC® ist eine eingetragene Marke. Alle anderen Marken und Logos sind Eigentum der jeweiligen Inhaber.

	Kabel	Anschlüsse	Länge (mm)
	24 PIN ATX	1	650
	8 PIN EPS (4+4)	2	2 x 700
	8 PIN PCIe (6+2)	2	1 x 500/150
	SATA / MOLEX	6 / 2	2 x 450/150/150/150

Spezifikation



Ausführung: 09/2025

* Die Spezifikationen können ohne vorherige Ankündigung geändert werden. Für Tipp- oder inhaltliche Fehler wird keine Haftung übernommen. Abbildung ähnlich.

** CHIEFTEC® ist eine eingetragene Marke. Alle anderen Marken und Logos sind Eigentum der jeweiligen Inhaber.