


- Zgodność ze standardem ATX 3.1
- Obsługa PCIe GEN5
- Sprawność certyfikowana 80 Plus® Bronze
- Półmodularne zarządzanie kablami
- Wielopoziomowa ochrona bezpieczeństwa

Nowa seria **CHIEFTEC VITA SM3** jest teraz zgodna z Intel ATX 3.1 i obsługuje PCIe GEN 5, zapewniając sprawność certyfikowaną przez 80 PLUS® Bronze.

Zasilacz z serii **VITA SM3** ma własny projekt **CHIEFTEC**, jest pomalowany na elegancki czarny kolor, oferowany w konkurencyjnej cenie i wyposażony w półmodularne zarządzanie kablami. Seria **VITA SM3** posiada cichy wentylator o średnicy 120 mm. Technologia wielopoziomowej ochrony **CHIEFTEC** została zaprojektowana, aby zapewnić bezpieczeństwo Twojego systemu w każdej chwili.



DANE TECHNICZNE

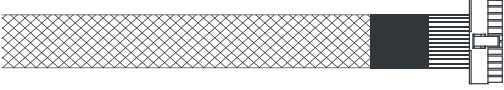

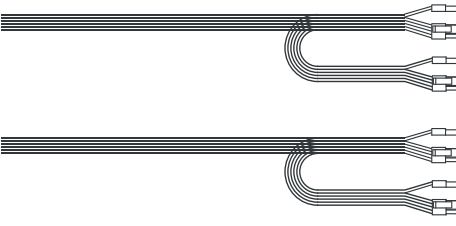


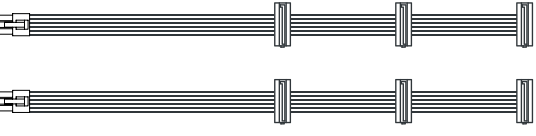

Modell	VITA SM3 750W
Numer artykułu	BPX-750-C
EAN kod	0753263078971
Waga (netto/brutto)	1.9 kg / 2.7 kg
Specyfikacja	ATX 3.1
Współczynnik kształtu	ATX
Sprawność	80 Plus® Bronze
PFC	Aktywne PFC (0.9)
Wentylator	120mm , ślizgowe łożysko
Wymiary (gł.x szer.x dł.)	140mm x 150mm x 86mm
P.F.	>0.9
Bezpieczeństwo	AFC (automatyczna kontrola prędkości obrotowej wentylatora) OPP (zabezpieczenie przeciwprzeciążeniowe) OTP (zabezpieczenie przed przegrzaniem) OVP (zabezpieczenie przeciwprzepięciowe) SCP (zabezpieczenie przeciwzwarciove) SIP (ochrona przed przepięciami i udarami) UVP (zabezpieczenie pod napięciowe) OCP (zabezpieczenie przed zbyt wysokim prądem)
Gwarancja	36 miesięcy

DANE WYJŚCIOWE

BPX-750-C	Prąd zmienny na wejściu	100 - 240V~ / 9 - 4.5A / 50 - 60Hz				
		Prąd stały	+3.3V	+5V	+12V	-12V
	Max. obciążenie	18A	18A	62.5A	0.3A	3.0A
	Max. moc	100W		750W	3.6W	15W
		750W				

* Specyfikacja może ulec zmianie bez wcześniejszego powiadomienia.

** CHIEFTEC® jest zastrzeżoną marką. Wszystkie inne marki i logo są własnością poszczególnych firm. Zastrzegamy sobie prawo do błędów w treści. Fotografia może odbiegać od

	Kabel	Połączenia	Długość (mm)
	20 + 4 PIN ATX	1	650
	8 PIN EPS (4+4)	2	2 x 700
	8 PIN PCIe (6+2)	2	1 x 500/150
	16 PIN 12V - 2 x 6	1	600
Modułowy 	8 PIN PCIe (6+2)	2	1 x 600/100
Modułowy 	SATA	6	2 x 450/120/120
Modułowy 	MOLEX	3	1 x 450/120/120

Specyfikacja



Wersja: 02/2025

* Specyfikacja może ulec zmianie bez wcześniejszego powiadomienia.

** CHIEFTEC® jest zastrzeżoną marką. Wszystkie inne marki i logo są własnością poszczególnych firm. Zastrzegamy sobie prawo do błędów w treści. Fotografia może odbiegać od faktycznego produktu.