

- **Certyfikat 80PLUS® Bronze**
- **Technologia Double Forward + DC-to-DC**
- **Długie, czarne kable**

Seria zasilaczy Chieftec Vita kładzie nacisk na konkurencyjny stosunek jakości do ceny, zachowując przy tym sprawdzoną jakość marki **Chieftec**. Z certyfikatem 80PLUS® Bronze dla efektywności, **seria Vita** oparta jest na nowoczesnej technologii DC-to-DC, zapewniając lepszą efektywność energetyczną i stabilność.

Zasilacze z serii Vita wyposażone są w dodatkowo długie, czarne przewody, co sprawia, że są one odpowiednie dla graczy korzystających z mainstreamowych systemów, którzy montują swoje komputery nawet w większych obudowach. Ponadto cichy wentylator o średnicy 120 mm optymalizuje balans pomiędzy wydajnością chłodzenia a poziomem hałasu.

Seria zasilaczy Vita to pewny wybór do wszystkich wymagań dotyczących komputerów, wyposażonych we wszystkie niezbędne, nowoczesne funkcje ochronne i bezpieczeństwa.



DANE TECHNICZNE





Model	VITA 650W
Numer artykułu	BPX-650-S
Waga (netto/brutto)	1.9 kg / 2.7 kg
Specyfikacja	ATX 12V 2.53
Współczynnik kształtu	ATX
Sprawność	80 Plus® Bronze
PFC	Aktywne PFC
Wentylator	120mm, ślizgowe łożysko
Wymiary (gł.x szer.x dł.)	140mm x 150mm x 86mm
P.F.	>0.9
Bezpieczeństwo	AFC (automatyczna kontrola prędkości obrotowej wentylatora) OPP (zabezpieczenie przeciwprzeciążeniowe) OTP (zabezpieczenie przed przegrzaniem) OVP (zabezpieczenie przeciwprzepięciowe) SCP (zabezpieczenie przeciwzwarciove) SIP (ochrona przed przepięciami i udarami) UVP (zabezpieczenie podnapięciowe) OCP (zabezpieczenie przed zbyt wysokim prądem)
Gwarancja	24 miesięcy

DANE WYJŚCIOWE

BPX-650-S	Prąd zmienny na wejściu	100 - 240V~ / 8 - 4A / 50 - 60Hz				
		Prąd stały	+3.3V	+5V	+12V	-12V
	Max. obciążenie	18A	18A	54.1A	0.3A	3.0A
	Max. moc	100W		650W	3.6W	15W
		650W				

* Specyfikacja może ulec zmianie bez wcześniejszego powiadomienia.

** CHIEFTEC® jest zastrzeżoną marką. Wszystkie inne marki i logo są własnością poszczególnych firm. Zastrzegamy sobie prawo do błędów w treści. Fotografia może odbiegać od

	Kabel	Połączenia	Długość (mm)
	24 PIN ATX	1	650
	8 PIN EPS (4+4)	2	2 x 700
	8 PIN PCIe (6+2)	2	1 x 500/150
	SATA / MOLEX	6 / 2	2 x 450/150/150/150

Specyfikacja



Wersja: 09/2025

* Specyfikacja może ulec zmianie bez wcześniejszego powiadomienia.

** CHIEFTEC® jest zastrzeżoną marką. Wszystkie inne marki i logo są własnością poszczególnych firm. Zastrzegamy sobie prawo do błędów w treści. Fotografia może odbiegać od faktycznego produktu.