

- Certyfikat 80PLUS® Platinum
- Zgodne z ATX 12V 3.1
- Obsługuje PCIe GEN5
- Pełne zarządzanie kablami
- Pełne japońskie kondensatory
- Niezwykle miękkie, wytłaczane kable

Zasilacze serii **CHIEFTEC Stealth** są zgodne ze standardem Intel ATX 12V 3.1 i wspierają PCIe GEN5, oferując certyfikowaną efektywność 80PLUS Platinum. Zapewniają wydajność i stabilność klasy premium, niezbędną dla systemów najwyższej klasy. Seria skupia się na konkurencyjnym stosunku ceny do wydajności do 1200 W, zachowując przy tym sprawdzoną jakość **CHIEFTEC**.

Seria Stealth wyposażona jest w konwerter LLC Half-Bridge z technologią DC-to-DC, który zapewnia lepszą efektywność energetyczną i stabilność. Wykorzystuje japońskie kondensatory najwyższej jakości dla większej trwałości i niezawodności.

W pełni modułowa konstrukcja z długimi, ultra miękkimi kablami z tłoczeniem upraszcza układanie przewodów, zmniejsza chaos i ułatwia instalację.

Dodatkowo, cichy wentylator 135 mm z łożyskiem FDB (fluid dynamic bearing) optymalizuje równowagę pomiędzy wydajnością chłodzenia a poziomem hałasu. **Seria Stealth** to Twoje niezawodne rozwiązanie dla wszystkich potrzeb komputerowych, wyposażone we wszystkie nowoczesne funkcje ochrony i bezpieczeństwa.



DANE TECHNICZNE








Model	Stealth 1200W
Numer artykułu	SPX-1200-FC
EAN kod	0753263079268
Specyfikacja	ATX 12V 3.1
Współczynnik kształtu	ATX
Sprawność	80Plus Platinum
PFC	Aktywne PFC
Wentylator	135mm FDB wentylator
Wymiary (gł.x szer.x dł.)	140mm x 150mm x 86mm
P.F.	≥0.95
Bezpieczeństwo	AFC (automatyczna kontrola prędkości obrotowej wentylatora) OPP (zabezpieczenie przeciwprzeciążeniowe) OTP (zabezpieczenie przed przegrzaniem) OVP (zabezpieczenie przeciwprzepięciowe) SCP (zabezpieczenie przeciwzwarciove) SIP (ochrona przed przepięciami i udarami) UVP (zabezpieczenie podnapięciowe) OCP (zabezpieczenie przed zbyt wysokim prądem)
Gwarancja	5 lat

DANE WYJŚCIOWE

SPX-1200-FC	Prąd zmienny na wejściu	100 - 240V~ / 15.0 - 7.5A / 50 - 60Hz				
		Prąd stały	+3.3V	+5V	+12V	-12V
	Max. obciążenie	20A	20A	100A	-	3.0A
	Max. moc	100W		1200W	-	15W
		1200W				

* Specyfikacja może ulec zmianie bez wcześniejszego powiadomienia.

** CHIEFTEC® jest zastrzeżoną marką. Wszystkie inne marki i logo są własnością poszczególnych firm. Zastrzegamy sobie prawo do błędów w treści. Fotografia może odbiegać od

	Kabel	Połączenia	Długość (mm)
	24 PIN ATX	1	600
	8 PIN EPS	1	1 x 700
	8 PIN EPS (4+4)	1	1 x 700
	8 PIN PCIe (6+2)	3	3 x 650
	16 PIN 12V - 2 x 6	2	2 x 650
	SATA	8	2 x 500/150/150/150
	SATA/MOLEX	2/2	1 x 500/150/150/150

Specyfikacja



Wersja: 09/2025

* Specyfikacja może ulec zmianie bez wcześniejszego powiadomienia.

** CHIEFTEC® jest zastrzeżoną marką. Wszystkie inne marki i logo są własnością poszczególnych firm. Zastrzegamy sobie prawo do błędów w treści. Fotografia może odbiegać od faktycznego produktu.