


- Соответствует стандарту ATX 3.1
- Поддержка PCIe GEN5
- Эффективность сертификации 80 Plus® Bronze
- Полумодульное управление кабелями
- Многоуровневая система защиты



Серия CHIEFTEC VITA SM3 поддерживает стандарты Intel ATX 3.1 и PCIe Gen 5 с сертификатом энергоэффективности 80 PLUS® Bronze.

Благодаря уникальному дизайну от CHIEFTEC блоки отличаются стильным исполнением, конкурентной ценой и полумодульной системой кабельного управления. Серия VITA SM3 оснащена бесшумным 120-мм вентилятором и включает продвинутую технологию защиты CHIEFTEC для круглосуточной безопасности вашей системы.

Серия VITA SM3 - это надежное и проверенное решение для любых вычислительных задач.



## ТЕХНИЧЕСКИЕ ХАРАКТЕРИСТИКИ

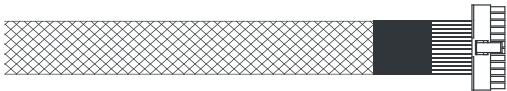
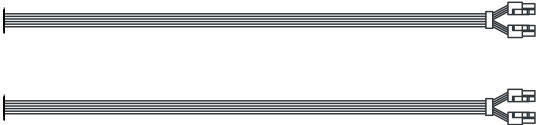


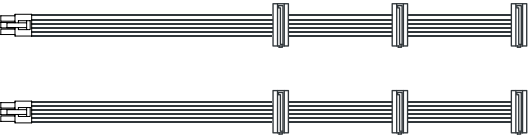

Модель	VITA SM3 650W
Код товара	BPX-650-C
Вес (нетто/брутто)	1.9 кг / 2.7 кг
ATX12V Спецификация	ATX 3.1
форм-фактор	ATX
Эффективность	80 Plus® Bronze
PFC	Активный PFC
Охлаждение	120 мм, втулочный подшипник
Размеры (ДхШхВ)	140 мм x 150 мм x 86 мм
P.F.	>0.9
Безопасность	AFC (Автоматический контроль скорости вентилятора) OPP (Защита от перегрузки по суммарной мощности по всем каналам) OTP (Защита от перегрева) OVP (Защита от подачи повышенного напряжения) SCP (Защита от короткого замыкания) SIP (Защита от всплесков и бросков напряжения) UVP (Защита от понижения напряжения в сети) OCP (Защита от перегрузки по току)
Гарантия (бизнеса к бизнесу)	36 месяца

## Выход постоянного тока

BPX-650-C	АС входного напряжения	100 - 240V~ / 8 - 4A / 50 - 60Hz				
	Выход постоянного тока	+3.3V	+5V	+12V	-12V	+5VSB
	Максимальная сила тока	18A	18A	54.1A	0.3A	3.0A
	Максимальная нагрузка по всем каналам	100W		650W	3.6W	15W
			650W			

\* Указанные технические характеристики могут быть изменены в любой момент без предварительного уведомления.

\*\* CHIEFTEC \* является зарегистрированной торговой маркой. Все другие бренды и / или логотипы являются собственностью их соответствующих владельцев.

	Кабели	Коннекторы	Длина кабелей, мм
	24 PIN ATX	1	650
	8 PIN EPS (4+4)	2	2 x 700
	16 PIN 12V - 2 x 6	1	600
Modular 	8 PIN PCIe (6+2)	2	1 x 600/100
Modular 	SATA	6	2 x 450/120/120
Modular 	MOLEX	3	1 x 450/120/120

Спецификация



Версия: 09/2025

\* Указанные технические характеристики могут быть изменены в любой момент без предварительного уведомления.

\*\* CHIEFTEC \* является зарегистрированной торговой маркой. Все другие бренды и / или логотипы являются собственностью их соответствующих владельцев.